


INSTITUCION : 0633 - Empresa Misticumi


LISTADO: Octubre

NIVEL : INSTITUCIONAL

RUBRO AUX DENOMINACION	PRESUPUESTO			DEVENGADO		RECAUDADO		SALDO POR DEVENGAR Bs.	SALDO POR RECAUDAR Bs.
	ORIGINAL Bs.	MODIFIC. Bs.	ACTUAL Bs.	PARCIAL Bs.	ACUMULADO Bs.	PARCIAL Bs.	ACUMULADO Bs.		
00000 00 TOTAL DE INGRESOS	227.861.926,00	159.463.142,68	387.325.068,68	48.119.796,42	98.502.997,63	48.028.755,35	98.040.001,07	288.822.071,05	462.996,56
11000 00 INGRESOS DE OPERACION	5.777.209,00	,00	5.777.209,00	213.124,16	3.685.372,19	213.124,16	3.685.372,19	2.091.836,81	,00
11400 00 Alquiler de Edificios y/o Equipos	5.777.209,00	,00	5.777.209,00	213.124,16	3.685.372,19	213.124,16	3.685.372,19	2.091.836,81	,00
23000 00 TRANSFERENCIAS DE CAPITAL	206.374.000,00	135.216.467,68	341.590.467,68	47.641.631,19	92.614.628,88	47.641.631,19	92.614.628,88	248.975.838,80	,00
23200 00 Del Sector Público No Financiero	206.374.000,00	135.216.467,68	341.590.467,68	47.641.631,19	92.614.628,88	47.641.631,19	92.614.628,88	248.975.838,80	,00
23210 00 Del Organismo Ejecutivo	181.374.000,00	107.880.000,00	289.254.000,00	47.641.631,19	47.641.631,19	47.641.631,19	47.641.631,19	241.612.368,81	,00
23211 00 Por Subsidios o Subvenciones	181.374.000,00	107.880.000,00	289.254.000,00	47.641.631,19	47.641.631,19	47.641.631,19	47.641.631,19	241.612.368,81	,00
23230 00 De las Entidades Territoriales Autónomas	25.000.000,00	27.336.467,68	52.336.467,68	,00	44.972.997,69	,00	44.972.997,69	7.363.469,99	,00
23231 00 Del Gobierno Autónomo Departamental	25.000.000,00	27.336.467,68	52.336.467,68	,00	44.972.997,69	,00	44.972.997,69	7.363.469,99	,00
35000 00 DISMINUCION Y COBRO DE OTROS ACTIVOS FINANCI	15.710.717,00	24.246.675,00	39.957.392,00	174.000,00	1.740.000,00	174.000,00	1.740.000,00	38.217.392,00	,00
35100 00 Disminución del Activo Disponible	13.646.717,00	24.246.675,00	37.893.392,00	,00	,00	,00	,00	37.893.392,00	,00
35110 00 Disminución de Caja y Bancos	13.646.717,00	12.685.184,00	26.331.901,00	,00	,00	,00	,00	26.331.901,00	,00
35130 00 Disminución de Anticipos Financieros	,00	11.561.491,00	11.561.491,00	,00	,00	,00	,00	11.561.491,00	,00
35400 00 Cobro de Cuentas y Documentos por Cobrar y	2.064.000,00	,00	2.064.000,00	174.000,00	1.740.000,00	174.000,00	1.740.000,00	324.000,00	,00
35410 00 Recursos Devengados no Cobrados por Cuen	2.064.000,00	,00	2.064.000,00	174.000,00	1.740.000,00	174.000,00	1.740.000,00	324.000,00	,00
39000 00 INCREMENTO DE OTROS PASIVOS Y APORTES DE CAP	,00	,00	,00	91.041,07	462.996,56	,00	,00	-462.996,56	462.996,56
39100 00 Incremento de Cuentas por Pagar a Corto PI	,00	,00	,00	91.041,07	462.996,56	,00	,00	-462.996,56	462.996,56
39110 00 Incremento de Cuentas por Pagar a Corto	,00	,00	,00	12.027,91	43.822,50	,00	,00	-43.822,50	43.822,50
39120 00 Incremento de Cuentas por Pagar a Corto	,00	,00	,00	77.664,30	338.391,12	,00	,00	-338.391,12	338.391,12
39130 00 Incremento de Cuentas por Pagar a Corto P	,00	,00	,00	1.175,88	36.665,15	,00	,00	-36.665,15	36.665,15
39140 00 Incremento de Cuentas por Pagar a Corto	,00	,00	,00	172,98	44.117,79	,00	,00	-44.117,79	44.117,79


Lic. David Castro H.
JEFE DE UNIDAD DE CONTABILIDAD
EMPRESA MISTICUMI


Lic. Zenof Stiles Fernández
JEFE DE DEPARTAMENTO
ADMINISTRATIVO Y FINANCIERO
EMPRESA MISTICUMI


Lic. Carmen Zegarra de Ávila
JEFE DE ADMINISTRATIVA FINANCIERA
EMPRESA MISTICUMI


Ing. Damián Yuyaya Jaldin
GERENTE GENERAL
EMPRESA MISTICUMI

INSTITUCION : 0633 - Empresa Misticuni

LISTA00: Octubre

NIVEL : INSTITUCIONAL

PARTIDA AUX DENOMINACION	PRESUPUESTO			COMPROMETIDO			DEVENGADO			PAGADO		
	ORIGINAL BS.	MODIFIC. BS.	ACTUAL BS.	PARCIAL BS.	ACUMULADO BS.	PARCIAL BS.	ACUMULADO BS.	PARCIAL BS.	ACUMULADO BS.	DEVENGAR BS.	SALDO POR PAGAR BS.	
00000 00 TOTAL GASTOS	227.861.926,00	159.463.142,68	387.325.068,68	48.119.796,42	98.502.997,63	48.119.796,42	98.502.997,63	48.028.755,35	98.040.001,07	,00	462.996,56	
10000 00 SERVICIOS PERSON	7.144.614,00	,00	7.144.614,00	300.030,72	2.919.289,61	300.030,72	2.919.289,61	298.681,86	2.838.506,67	,00	80.782,94	
12000 00 Empleados No P	5.904.455,00	,00	5.904.455,00	257.736,60	2.510.430,54	257.736,60	2.510.430,54	256.560,72	2.473.765,39	,00	36.665,15	
12100 00 Personal Eve	5.904.455,00	,00	5.904.455,00	257.736,60	2.510.430,54	257.736,60	2.510.430,54	256.560,72	2.473.765,39	,00	36.665,15	
13000 00 Prevision Soci	942.201,00	,00	942.201,00	42.294,12	408.859,07	42.294,12	408.859,07	42.121,14	364.741,28	,00	44.117,79	
13100 00 Aporte Patro	829.430,00	,00	829.430,00	37.216,92	359.772,57	37.216,92	359.772,57	37.225,01	320.731,98	,00	39.040,59	
13110 00 Régimen de	563.855,00	,00	563.855,00	25.386,00	245.432,57	25.386,00	245.432,57	25.820,50	218.222,90	,00	27.209,67	
13120 00 Prima de R	96.419,00	,00	96.419,00	4.215,12	40.710,25	4.215,12	40.710,25	4.060,31	36.495,13	,00	4.215,12	
13130 00 Aporte Pat	169.156,00	,00	169.156,00	7.615,80	73.629,75	7.615,80	73.629,75	7.344,20	66.013,95	,00	7.615,80	
13131 00 Aporte P	169.156,00	,00	169.156,00	7.615,80	73.629,75	7.615,80	73.629,75	7.344,20	66.013,95	,00	7.615,80	
13200 00 Aporte Patro	112.771,00	,00	112.771,00	5.077,20	49.086,50	5.077,20	49.086,50	4.896,13	44.009,30	,00	5.077,20	
15000 00 Provisiones pa	297.958,00	,00	297.958,00	,00	,00	,00	,00	,00	,00	,00	,00	
15400 00 Otras Previs	297.958,00	,00	297.958,00	,00	,00	,00	,00	,00	,00	,00	,00	
20000 00 SERVICIOS NO PER	3.651.718,00	-1.146.521,00	2.505.197,00	154.625,80	1.401.487,51	154.625,80	1.401.487,51	142.607,79	1.357.691,48	,00	43.796,03	
21000 00 Servicios bás	134.000,00	8.000,00	142.000,00	7.986,30	99.470,59	7.986,30	99.470,59	6.784,30	97.537,67	,00	1.932,92	
21100 00 Comunicacion	18.200,00	,00	18.200,00	1.202,00	5.813,80	1.202,00	5.813,80	,00	4.282,80	,00	1.531,00	
21200 00 Energía Eléc	36.000,00	,00	36.000,00	2.182,20	31.444,20	2.182,20	31.444,20	2.182,20	31.444,20	,00	,00	
21300 00 Agua	10.800,00	,00	10.800,00	295,50	3.806,60	295,50	3.806,60	295,50	3.806,60	,00	,00	
21400 00 Telefonía	58.800,00	,00	58.800,00	4.182,83	48.481,46	4.182,83	48.481,46	4.182,83	48.228,96	,00	252,50	
21600 00 Internet y 0	10.200,00	8.000,00	18.200,00	123,77	9.924,53	123,77	9.924,53	123,77	9.775,11	,00	149,42	
22000 00 Servicios de T	1.476.522,00	-825.487,00	651.035,00	25.067,85	402.559,27	25.067,85	402.559,27	24.963,85	402.154,52	,00	404,75	
22100 00 Pasajes	86.694,00	18.701,00	105.395,00	2.064,00	52.119,00	2.064,00	52.119,00	2.064,00	52.119,00	,00	,00	
22110 00 Pasajes al	37.150,00	63.701,00	100.859,00	2.064,00	52.119,00	2.064,00	52.119,00	2.064,00	52.119,00	,00	,00	
22120 00 Pasajes al	49.536,00	-45.000,00	4.536,00	,00	,00	,00	,00	,00	,00	,00	,00	
22200 00 Viáticos	153.140,00	31.212,00	184.352,00	3.457,00	92.074,12	3.457,00	92.074,12	3.346,00	91.796,12	,00	278,00	
22210 00 Viáticos p	80.900,00	60.212,00	141.112,00	3.457,00	82.333,60	3.457,00	82.333,60	3.346,00	82.035,60	,00	278,00	
22220 00 Viáticos p	72.240,00	-29.000,00	43.240,00	,00	9.740,52	,00	9.740,52	,00	,00	,00	,00	
22500 00 Seguros	948.400,00	-875.400,00	73.000,00	1.647,85	66.658,95	1.647,85	66.658,95	1.647,85	66.658,95	,00	,00	
22600 00 Transporte d	288.288,00	,00	288.288,00	17.899,00	191.707,20	17.899,00	191.707,20	17.906,00	191.580,45	,00	126,75	
23000 00 Alquileres	234.186,00	79.966,00	314.162,00	21.148,00	223.358,22	21.148,00	223.358,22	18.248,80	220.401,42	,00	2.956,80	
23100 00 Alquiler de	161.196,00	60.566,00	221.762,00	16.168,00	172.478,50	16.168,00	172.478,50	13.384,00	169.694,50	,00	2.784,00	
23200 00 Alquiler de	15.000,00	-11.000,00	4.000,00	3.900,00	3.900,00	3.900,00	3.900,00	3.900,00	3.900,00	,00	,00	
23300 00 Alquiler de	28.000,00	45.000,00	73.000,00	1.080,00	46.979,72	1.080,00	46.979,72	964,80	46.806,92	,00	172,80	
23400 00 Otros Alquil	30.000,00	-15.000,00	15.000,00	,00	,00	,00	,00	,00	,00	,00	,00	
24000 00 Instalación, M	120.000,00	-22.000,00	98.000,00	10.185,95	53.287,97	10.185,95	53.287,97	8.930,57	50.164,42	,00	3.123,55	
24100 00 Mantenimient	120.000,00	-22.000,00	98.000,00	10.185,95	53.287,97	10.185,95	53.287,97	8.930,57	50.164,42	,00	3.123,55	
24110 00 Manteniém	45.000,00	-15.000,00	30.000,00	516,69	9.568,83	516,69	9.568,83	1.098,84	9.532,14	,00	36,69	
24120 00 Manteniém	65.000,00	,00	65.000,00	9.669,26	43.719,14	9.669,26	43.719,14	7.831,73	40.632,28	,00	3.086,86	
24130 00 Manteniém	10.000,00	-7.000,00	3.000,00	,00	,00	,00	,00	,00	,00	,00	,00	
25000 00 Servicios Prof	1.637.000,00	-406.000,00	1.231.000,00	84.902,70	573.540,33	84.902,70	573.540,33	78.679,87	544.421,04	,00	29.119,29	
25200 00 Estudios, In	1.221.000,00	-500.000,00	721.000,00	75.690,00	317.037,67	75.690,00	317.037,67	69.288,39	295.216,99	,00	21.820,68	
25210 00 Consultori	980.000,00	-585.000,00	395.000,00	21.940,00	112.921,00	21.940,00	112.921,00	29.259,89	111.821,82	,00	1.099,18	
25220 00 Consultore	216.000,00	50.000,00	266.000,00	29.950,00	162.766,67	29.950,00	162.766,67	16.228,50	142.045,17	,00	20.721,50	
25230 00 Auditorías	25.000,00	35.000,00	60.000,00	23.800,00	41.350,00	23.800,00	41.350,00	23.800,00	41.350,00	,00	,00	
25250 00 Comisiones y	145.000,00	126.000,00	271.000,00	818,00	135.213,92	818,00	135.213,92	818,00	135.213,92	,00	,00	
25400 00 Lavandería,	40.000,00	13.000,00	53.000,00	4.228,10	39.993,20	4.228,10	39.993,20	4.406,88	32.779,71	,00	7.213,49	
25500 00 Publicidad	35.000,00	15.000,00	50.000,00	3.306,60	36.304,60	3.306,60	36.304,60	3.306,60	36.304,60	,00	,00	
25600 00 Servicios de	170.000,00	-100.000,00	70.000,00	3.306,60	30.580,42	3.306,60	30.580,42	3.306,60	30.495,30	,00	85,12	
25700 00 Capacitación	,00	40.000,00	40.000,00	330,00	9.839,52	330,00	9.839,52	330,00	9.839,52	,00	,00	

INSTITUCION : 0633 - Empresa Misticuni

LISTADO: Octubre

NIVEL : INSTITUCIONAL


PARTIDA AUX DENOMINACION	PRESUPUESTO		ACTUAL Bs.	COMPRONETIDO		DEVENGADO		PAGADO		SALDO POR DEVENGAR Bs.	SALDO POR PAGAR Bs.
	ORIGINAL Bs.	MODIFIC. Bs.		PARCIAL Bs.	ACUMULADO Bs.	PARCIAL Bs.	ACUMULADO Bs.	PARCIAL Bs.	ACUMULADO Bs.		
25900 00 Servicios	26.000,00	,00	26.000,00	530,00	4.571,00	530,00	4.571,00	530,00	4.571,00	,00	,00
26000 00 Otros Servicio	50.000,00	19.000,00	69.000,00	5.335,00	49.271,13	5.335,00	49.271,13	5.000,40	43.012,41	,00	6.258,72
26200 00 Gastos Judic	,00	6.000,00	6.000,00	555,00	555,00	555,00	555,00	555,00	555,00	,00	,00
26600 00 Servicio de	50.000,00	13.000,00	63.000,00	4.780,00	48.716,13	4.780,00	48.716,13	4.445,40	42.457,41	,00	6.258,72
26620 00 Servicios	50.000,00	13.000,00	63.000,00	4.780,00	48.716,13	4.780,00	48.716,13	4.445,40	42.457,41	,00	6.258,72
30000 00 MATERIALES Y SUM	961.248,00	-41.074,00	920.174,00	49.007,96	442.790,59	49.007,96	442.790,59	48.998,06	442.764,12	,00	26,47
31000 00 Alimentos y Pr	200.000,00	,00	200.000,00	16.352,47	158.289,94	16.352,47	158.289,94	16.342,57	158.263,47	,00	26,47
31100 00 Alimentos y	200.000,00	,00	200.000,00	16.352,47	158.289,94	16.352,47	158.289,94	16.342,57	158.263,47	,00	26,47
31110 00 Gastos Des	200.000,00	,00	200.000,00	16.352,47	158.289,94	16.352,47	158.289,94	16.342,57	158.263,47	,00	26,47
32000 00 Productos de P	101.180,00	93.926,00	195.106,00	1.100,00	22.950,80	1.100,00	22.950,80	1.100,00	22.950,80	,00	,00
32100 00 Papel	16.680,00	,00	16.680,00	,00	15.994,00	,00	15.994,00	,00	15.994,00	,00	,00
32200 00 Productos de	68.500,00	93.926,00	162.426,00	1.100,00	3.862,30	1.100,00	3.862,30	1.100,00	3.862,30	,00	,00
32300 00 Libros, Manu	10.000,00	,00	10.000,00	,00	220,00	,00	220,00	,00	220,00	,00	,00
32300 00 Libros, Manu	10.000,00	,00	10.000,00	,00	220,00	,00	220,00	,00	220,00	,00	,00
32300 00 Periódicos y	6.000,00	,00	6.000,00	,00	2.874,50	,00	2.874,50	,00	2.874,50	,00	,00
32300 00 Periódicos y	6.000,00	,00	6.000,00	,00	2.874,50	,00	2.874,50	,00	2.874,50	,00	,00
33000 00 Textiles y Ves	128.000,00	,00	128.000,00	942,00	57.612,00	942,00	57.612,00	942,00	57.612,00	,00	,00
33000 00 Textiles y Ves	128.000,00	,00	128.000,00	942,00	57.612,00	942,00	57.612,00	942,00	57.612,00	,00	,00
33300 00 Prendas de v	74.000,00	,00	74.000,00	525,00	36.687,00	525,00	36.687,00	525,00	36.687,00	,00	,00
33300 00 Prendas de v	74.000,00	,00	74.000,00	525,00	36.687,00	525,00	36.687,00	525,00	36.687,00	,00	,00
33400 00 Calzados	54.000,00	,00	54.000,00	417,00	20.925,00	417,00	20.925,00	417,00	20.925,00	,00	,00
33400 00 Calzados	54.000,00	,00	54.000,00	417,00	20.925,00	417,00	20.925,00	417,00	20.925,00	,00	,00
34000 00 Combustibles,	375.369,00	-185.000,00	190.369,00	12.108,79	94.803,52	12.108,79	94.803,52	12.108,79	94.803,52	,00	,00
34100 00 Combustibles	349.500,00	-190.000,00	159.500,00	7.948,79	70.863,52	7.948,79	70.863,52	7.948,79	70.863,52	,00	,00
34110 00 Combustibl	349.500,00	-190.000,00	159.500,00	7.948,79	70.863,52	7.948,79	70.863,52	7.948,79	70.863,52	,00	,00
34300 00 Llantas y Ne	25.869,00	5.000,00	30.869,00	4.160,00	23.940,00	4.160,00	23.940,00	4.160,00	23.940,00	,00	,00
34300 00 Llantas y Ne	25.869,00	5.000,00	30.869,00	4.160,00	23.940,00	4.160,00	23.940,00	4.160,00	23.940,00	,00	,00
39000 00 Productos Vari	156.699,00	50.000,00	206.699,00	18.504,70	109.134,33	18.504,70	109.134,33	18.504,70	109.134,33	,00	,00
39100 00 Material de	8.560,00	,00	8.560,00	,00	2.007,72	,00	2.007,72	,00	2.007,72	,00	,00
39100 00 Material de	8.560,00	,00	8.560,00	,00	2.007,72	,00	2.007,72	,00	2.007,72	,00	,00
39300 00 Utensilios d	1.831,00	,00	1.831,00	262,00	862,00	262,00	862,00	262,00	862,00	,00	,00
39300 00 Utensilios d	1.831,00	,00	1.831,00	262,00	862,00	262,00	862,00	262,00	862,00	,00	,00
39500 00 Utiles de Es	32.000,00	50.000,00	82.000,00	129,00	34.430,40	129,00	34.430,40	129,00	34.430,40	,00	,00
39500 00 Utiles de Es	32.000,00	50.000,00	82.000,00	129,00	34.430,40	129,00	34.430,40	129,00	34.430,40	,00	,00
39700 00 Utiles y Mat	4.308,00	,00	4.308,00	50,00	3.195,00	50,00	3.195,00	50,00	3.195,00	,00	,00
39700 00 Utiles y Mat	4.308,00	,00	4.308,00	50,00	3.195,00	50,00	3.195,00	50,00	3.195,00	,00	,00
39800 00 Otros Repus	110.000,00	,00	110.000,00	18.063,70	68.639,21	18.063,70	68.639,21	18.063,70	68.639,21	,00	,00
39800 00 Otros Repus	110.000,00	,00	110.000,00	18.063,70	68.639,21	18.063,70	68.639,21	18.063,70	68.639,21	,00	,00
40000 00 ACTIVOS REALES	215.450.029,00	160.936.737,68	376.386.766,68	19.368.449,22	90.649.493,86	19.368.449,22	90.649.493,86	19.290.784,92	90.311.102,74	,00	338.391,12
42000 00 Construcciones	214.403.946,00	155.888.293,68	370.292.239,68	18.664.360,19	88.352.829,07	18.664.360,19	88.352.829,07	18.586.695,89	88.014.437,95	,00	338.391,12
42200 00 Construcion	209.514.000,00	149.777.091,68	359.291.091,68	18.187.130,84	84.537.900,81	18.187.130,84	84.537.900,81	18.047.930,84	84.295.338,06	,00	242.562,75
42230 00 Otras Cons	203.245.000,00	149.262.091,68	352.507.091,68	17.576.736,62	79.282.675,16	17.576.736,62	79.282.675,16	17.437.536,62	79.143.475,16	,00	139.200,00
42240 00 Supervisio	6.269.000,00	515.000,00	6.784.000,00	610.394,22	5.255.225,65	610.394,22	5.255.225,65	610.394,22	5.151.862,90	,00	103.362,75
42240 00 Supervisio	6.269.000,00	515.000,00	6.784.000,00	610.394,22	5.255.225,65	610.394,22	5.255.225,65	610.394,22	5.151.862,90	,00	103.362,75
42300 00 Construcccion	4.889.946,00	6.111.202,00	11.001.148,00	477.229,35	3.814.928,26	477.229,35	3.814.928,26	538.765,05	3.719.099,89	,00	95.828,37
42300 00 Construcccion	4.889.946,00	6.111.202,00	11.001.148,00	477.229,35	3.814.928,26	477.229,35	3.814.928,26	538.765,05	3.719.099,89	,00	95.828,37
42310 00 Construcci	4.889.946,00	5.770.476,00	10.660.422,00	477.229,35	3.814.928,26	477.229,35	3.814.928,26	538.765,05	3.719.099,89	,00	95.828,37
42320 00 Supervisio	,00	340.726,00	340.726,00	,00	,00	,00	,00	,00	,00	,00	,00
42320 00 Supervisio	,00	340.726,00	340.726,00	,00	,00	,00	,00	,00	,00	,00	,00
43000 00 Maquinaria y	746.083,00	803.090,00	1.549.173,00	391.416,89	1.055.547,26	391.416,89	1.055.547,26	391.416,89	1.055.547,26	,00	,00
43000 00 Maquinaria y	746.083,00	803.090,00	1.549.173,00	391.416,89	1.055.547,26	391.416,89	1.055.547,26	391.416,89	1.055.547,26	,00	,00
43100 00 Equipo de of	130.083,00	280.590,00	410.673,00	25.509,99	133.972,98	25.509,99	133.972,98	25.509,99	133.972,98	,00	,00
43100 00 Equipo de of	130.083,00	280.590,00	410.673,00	25.509,99	133.972,98	25.509,99	133.972,98	25.509,99	133.972,98	,00	,00
43110 00 Equipo de	62.083,00	,00	62.083,00	,00	21.720,00	,00	21.720,00	,00	21.720,00	,00	,00
43110 00 Equipo de	62.083,00	,00	62.083,00	,00	21.720,00	,00	21.720,00	,00	21.720,00	,00	,00
43200 00 Equipo de	68.000,00	280.590,00	348.590,00	25.509,99	112.252,98	25.509,99	112.252,98	25.509,99	112.252,98	,00	,00
43200 00 Equipo de	68.000,00	280.590,00	348.590,00	25.509,99	112.252,98	25.509,99	112.252,98	25.509,99	112.252,98	,00	,00
43300 00 Equipo de Tr	245.000,00	654.880,00	899.880,00	351.480,00	889.488,00	351.480,00	889.488,00	351.480,00	889.488,00	,00	,00
43300 00 Equipo de Tr	245.000,00	654.880,00	899.880,00	351.480,00	889.488,00	351.480,00	889.488,00	351.480,00	889.488,00	,00	,00
43310 00 Vehiculos	245.000,00	25.000,00	270.000,00	,00	268.656,00	,00	268.656,00	,00	268.656,00	,00	,00
43310 00 Vehiculos	245.000,00	25.000,00	270.000,00	,00	268.656,00	,00	268.656,00	,00	268.656,00	,00	,00
43320 00 Vehiculos	,00	629.880,00	629.880,00	351.480,00	620.832,00	351.480,00	620.832,00	351.480,00	620.832,00	,00	,00
43320 00 Vehiculos	,00	629.880,00	629.880,00	351.480,00	620.832,00	351.480,00	620.832,00	351.480,00	620.832,00	,00	,00
43500 00 Equipo de Co	,00	11.908,00	11.908,00	,00	11.907,78	,00	11.907,78	,00	11.907,78	,00	,00
43500 00 Equipo de Co	,00	11.908,00	11.908,00	,00	11.907,78	,00	11.907,78	,00	11.907,78	,00	,00
43600 00 Equipo Educa	,00	12.252,00	12.252,00	5.976,88	11.728,48	5.976,88	11.728,48	5.976,88	11.728,48	,00	,00
43600 00 Equipo Educa	,00	12.252,00	12.252,00	5.976,88	11.728,48	5.976,88	11.728,48	5.976,88	11.728,48	,00	,00
43700 00 Otra Maquina	371.000,00	-156.540,00	214.460,00	8.450,02	8.450,02	8.450,02	8.450,02	8.450,02	8.450,02	,00	,00
43700 00 Otra Maquina	371.000,00	-156.540,00	214.460,00	8.450,02	8.450,02	8.450,02	8.450,02	8.450,02	8.450,02	,00	,00
46000 00 Estudios y Pro	300.000,00	4.215.354,00	4.515.354,00	312.672,14	1.223.967,53	312.672,14	1.223.967,53	312.672,14	1.223.967,53	,00	,00
46000 00 Estudios y Pro	300.000,00	4.215.354,00	4.515.354,00	312.672,14	1.223.967,53	312.672,14	1.223.967,53	312.672,14	1.223.967,53	,00	,00
46100 00 Para Constru	300.000,00	-275.000,00	25.000,00	,00	,00	,00	,00	,00	,00	,00	,00
46100 00 Para Constru	300.000,00	-275.000,00	25.000,00	,00	,00	,00	,00	,00	,00	,00	,00
46110 00 Consultori	300.000,00	-275.000,00	25.000,00	,00	,00	,00	,00	,00	,00	,00	,00
46110 00 Consultori	300.000,00	-275.000,00	25.000,00	,00	,00	,00	,00	,00	,00	,00	,00
46200 00 Para Constru	,00	4.490.354,00	4.490.354,00	312.672,14	1.223.967,53	312.672,14	1.223.967,53	312.672,14	1.223.967,53	,00	,00


INSTITUCION : 0633 - Empresa Misioni
 NIVEL : INSTITUCIONAL

LISTADO: Octubre

PARTIDA AUX DENOMINACION	PRESUPUESTO		ACTUAL BS.		COMPROMETIDO		DEVENGADO		PAGADO		SALDO POR	
	ORIGINAL BS.	MODIFIC. BS.	PARCIAL BS.	ACUMULADO BS.	PARCIAL BS.	ACUMULADO BS.	PARCIAL BS.	ACUMULADO BS.	PARCIAL BS.	ACUMULADO BS.	DEVENGAR BS.	PAGAR BS.
46210 00 Consultori	,00	3.342.772,00	3.342.772,00	301.216,30	239.482,30	301.216,30	239.482,30	301.216,30	239.482,30	,00	,00	,00
46220 00 Consultori	,00	1.147.582,00	1.147.582,00	922.751,23	73.189,84	922.751,23	73.189,84	922.751,23	73.189,84	,00	,00	,00
49000 00 Otros Activos	,00	30.000,00	30.000,00	17.150,00	,00	17.150,00	,00	17.150,00	17.150,00	,00	,00	,00
49100 00 Activos Inta	,00	30.000,00	30.000,00	17.150,00	,00	17.150,00	,00	17.150,00	17.150,00	,00	,00	,00
50000 00 ACTIVOS FINANCIEROS	,00	,00	,00	2.835.401,13	28.237.634,61	2.835.401,13	28.237.634,61	2.835.401,13	28.237.634,61	,00	,00	,00
57000 00 Incremento de	,00	,00	,00	2.835.401,13	28.237.634,61	2.835.401,13	28.237.634,61	2.835.401,13	28.237.634,61	,00	,00	,00
57100 00 Incremento d	,00	,00	,00	2.835.401,13	28.237.634,61	2.835.401,13	28.237.634,61	2.835.401,13	28.237.634,61	,00	,00	,00
60000 00 SERVICIO DE LA D	,00	6.000,00	6.000,00	3.327,51	,00	3.327,51	,00	3.327,51	3.327,51	,00	,00	,00
62000 00 Servicio de la	,00	6.000,00	6.000,00	3.327,51	,00	3.327,51	,00	3.327,51	3.327,51	,00	,00	,00
65700 00 Intereses de	,00	6.000,00	6.000,00	3.327,51	,00	3.327,51	,00	3.327,51	3.327,51	,00	,00	,00
63000 00 Disminución de	,00	,00	,00	,00	,00	,00	,00	,00	,00	,00	,00	,00
63100 00 Disminución	,00	,00	,00	,00	,00	,00	,00	,00	,00	,00	,00	,00
63200 00 Disminución	,00	,00	,00	,00	,00	,00	,00	,00	,00	,00	,00	,00
63300 00 Disminución	,00	,00	,00	,00	,00	,00	,00	,00	,00	,00	,00	,00
63400 00 Disminución	,00	,00	,00	,00	,00	,00	,00	,00	,00	,00	,00	,00
80000 00 IMPUESTOS, REGAL	223.316,00	,00	223.316,00	112.459,54	10.048,11	112.459,54	10.048,11	112.459,54	10.048,11	,00	,00	,00
81000 00 Renta Interna	173.316,00	,00	173.316,00	104.064,54	10.048,11	104.064,54	10.048,11	104.064,54	10.048,11	,00	,00	,00
81200 00 Impuesto a l	173.316,00	,00	173.316,00	104.064,54	10.048,11	104.064,54	10.048,11	104.064,54	10.048,11	,00	,00	,00
83000 00 Impuestos Mini	50.000,00	,00	50.000,00	8.395,00	,00	8.395,00	,00	8.395,00	8.395,00	,00	,00	,00
83100 00 Impuesto a l	30.000,00	,00	30.000,00	8.395,00	,00	8.395,00	,00	8.395,00	8.395,00	,00	,00	,00
83200 00 Vehiculos	30.000,00	,00	30.000,00	8.395,00	,00	8.395,00	,00	8.395,00	8.395,00	,00	,00	,00
83700 00 Impuesto a l	20.000,00	,00	20.000,00	,00	,00	,00	,00	,00	,00	,00	,00	,00
83210 00 Inmuebles	20.000,00	,00	20.000,00	,00	,00	,00	,00	,00	,00	,00	,00	,00
90000 00 OTROS GASTOS	431.001,00	-292.000,00	139.001,00	138.747,88	,00	138.747,88	,00	138.747,88	138.747,88	,00	,00	,00
99000 00 Provisiones pa	431.001,00	-292.000,00	139.001,00	138.747,88	,00	138.747,88	,00	138.747,88	138.747,88	,00	,00	,00
99100 00 Provisiones	431.001,00	-292.000,00	139.001,00	138.747,88	,00	138.747,88	,00	138.747,88	138.747,88	,00	,00	,00


 Lic. Leovigildo E. Araya Jaldin
 GERENTE GENERAL
 EMPRESA MISIONI


 Lic. Ma Carmen Zegarra de Avila
 GERENTE ADMINISTRATIVA FINANCIERA
 EMPRESA MISIONI


 Lic. Zenith Siles Fernandez
 JEFE DE DEPARTAMENTO
 ADMINISTRATIVO Y FINANCIERO
 EMPRESA MISIONI


 Lic. David Castro H.
 JEFE DE UNIDAD DE CONTABILIDAD
 EMPRESA MISIONI