

EJECUCION MENSUAL DE RECURSOS

INSTITUCION : 0633 - Empresa Misticuni

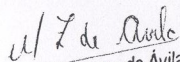
LISTADO: Diciembre


NIVEL : INSTITUCIONAL

RUBRO	AUX	DENOMINACION	PRESUPUESTO			DEVENGADO		RECAUDADO		SALDO POR DEVENGAR Bs.	SALDO POR RECAUDAR Bs.
			ORIGINAL Bs.	MODIFIC. Bs.	ACTUAL Bs.	PARCIAL Bs.	ACUMULADO Bs.	PARCIAL Bs.	ACUMULADO Bs.		
00000	00	TOTAL DE INGRESOS	227.861.926,00	159.463.142,68	387.325.068,68	24.512.345,23	130.830.707,52	24.107.207,84	124.502.759,96	256.494.361,16	6.327.947,56
11000	00	INGRESOS DE OPERACION	5.777.209,00	,00	5.777.209,00	698.845,43	4.695.166,74	337.431,00	4.333.752,31	1.082.042,26	361.414,43
11400	00	Alquiler de Edificios y/o Equipos	5.777.209,00	,00	5.777.209,00	698.845,43	4.695.166,74	337.431,00	4.333.752,31	1.082.042,26	361.414,43
23000	00	TRANSFERENCIAS DE CAPITAL	206.374.000,00	135.216.467,68	341.590.467,68	4.968.162,78	97.582.791,66	4.968.162,78	97.582.791,66	244.007.676,02	,00
23200	00	Del Sector Público No Financiero	206.374.000,00	135.216.467,68	341.590.467,68	4.968.162,78	97.582.791,66	4.968.162,78	97.582.791,66	244.007.676,02	,00
23210	00	Del Organismo Ejecutivo	181.374.000,00	107.880.000,00	289.254.000,00	,00	47.641.631,19	,00	47.641.631,19	241.612.368,81	,00
23211	00	Por Subsidios o Subvenciones	181.374.000,00	107.880.000,00	289.254.000,00	,00	47.641.631,19	,00	47.641.631,19	241.612.368,81	,00
23230	00	De las Entidades Territoriales Autónomas	25.000.000,00	27.336.467,68	52.336.467,68	4.968.162,78	49.941.160,47	4.968.162,78	49.941.160,47	2.395.307,21	,00
23231	00	Del Gobierno Autónomo Departamental	25.000.000,00	27.336.467,68	52.336.467,68	4.968.162,78	49.941.160,47	4.968.162,78	49.941.160,47	2.395.307,21	,00
35000	00	DISMINUCION Y COBRO DE OTROS ACTIVOS FINANCI	15.710.717,00	24.246.675,00	39.957.392,00	18.801.614,06	22.586.215,99	18.801.614,06	22.586.215,99	17.371.176,01	,00
35100	00	Disminución del Activo Disponible	13.646.717,00	24.246.675,00	37.893.392,00	18.627.614,06	20.498.215,99	18.627.614,06	20.498.215,99	17.395.176,01	,00
35110	00	Disminución de Caja y Bancos	13.646.717,00	12.685.184,00	26.331.901,00	18.627.614,06	20.498.215,99	18.627.614,06	20.498.215,99	5.833.685,01	,00
35130	00	Disminución de Anticipos Financieros	,00	11.561.491,00	11.561.491,00	,00	,00	,00	,00	11.561.491,00	,00
35400	00	Cobro de Cuentas y Documentos por Cobrar y	2.064.000,00	,00	2.064.000,00	174.000,00	2.088.000,00	174.000,00	2.088.000,00	-24.000,00	,00
35410	00	Recursos Devengados no Cobrados por Cuen	2.064.000,00	,00	2.064.000,00	174.000,00	2.088.000,00	174.000,00	2.088.000,00	-24.000,00	,00
39000	00	INCREMENTO DE OTROS PASIVOS Y APORTES DE CAP	,00	,00	,00	43.722,96	5.966.533,13	,00	,00	-5.966.533,13	5.966.533,13
39100	00	Incremento de Cuentas por Pagar a Corto Pl	,00	,00	,00	43.722,96	5.966.533,13	,00	,00	-5.966.533,13	5.966.533,13
39110	00	Incremento de Cuentas por Pagar a Corto	,00	,00	,00	43.722,96	82.254,96	,00	,00	-82.254,96	82.254,96
39120	00	Incremento de Cuentas por Pagar a Corto	,00	,00	,00	,00	5.802.332,07	,00	,00	-5.802.332,07	5.802.332,07
39130	00	Incremento de Cuentas po Pagar a Corto P	,00	,00	,00	,00	37.144,32	,00	,00	-37.144,32	37.144,32
39140	00	Incremento de Cuentas por Pagar a Corto	,00	,00	,00	,00	44.801,78	,00	,00	-44.801,78	44.801,78

\*\*\*\*\*

  
 Lic. David Castro H.  
 JEFE DE UNIDAD DE CONTABILIDAD  
 EMPRESA MISTICUNI

  
 Lic. Ma. Carmen Zegarra de Ávila  
 GERENTE ADMINISTRATIVA FINANCIERA  
 EMPRESA MISTICUNI

  
 Ing. Leonardo R. Anaya Jaldin  
 GERENTE GENERAL  
 EMPRESA MISTICUNI

EJECUCION MENSUAL DE GASTOS

INSTITUCION : 0633 - Empresa Misicuni

LISTADO: Diciembre

NIVEL : INSTITUCIONAL

PARTIDA AUX DENOMINACION	PRESUPUESTO			COMPROMETIDO		DEVENGADO		PAGADO		SALDO POR DEVENGAR Bs.	SALDO POR PAGAR Bs.
	ORIGINAL Bs.	MODIFIC.Bs.	ACTUAL Bs.	PARCIAL Bs.	ACUMULADO Bs.	PARCIAL Bs.	ACUMULADO Bs.	PARCIAL Bs.	ACUMULADO Bs.		
00000 00 TOTAL GASTOS	227.861.926,00	159.463.142,68	387.325.068,68	24.512.345,23	130.830.707,52	24.512.345,23	130.830.707,52	24.107.207,84	124.502.759,96	,00	6.327.947,56
10000 00 SERVICIOS PERSON	7.144.614,00	,00	7.144.614,00	669.050,44	3.958.861,70	669.050,44	3.958.861,70	674.661,05	3.876.915,60	,00	81.946,10
12000 00 Empleados No P	5.904.455,00	,00	5.904.455,00	626.072,32	3.462.040,07	626.072,32	3.462.040,07	629.676,61	3.424.895,75	,00	37.144,32
12100 00 Personal Eve	5.904.455,00	,00	5.904.455,00	626.072,32	3.462.040,07	626.072,32	3.462.040,07	629.676,61	3.424.895,75	,00	37.144,32
13000 00 Previsión Soci	942.201,00	,00	942.201,00	42.978,12	496.821,63	42.978,12	496.821,63	44.984,44	452.019,85	,00	44.801,78
13100 00 Aporte Patro	829.430,00	,00	829.430,00	37.819,05	437.176,86	37.819,05	437.176,86	39.585,24	397.534,15	,00	39.642,71
13110 00 Régimen de	563.855,00	,00	563.855,00	25.795,33	298.223,90	25.795,33	298.223,90	26.996,00	270.604,91	,00	27.618,99
13120 00 Prima de R	96.419,00	,00	96.419,00	4.285,12	49.485,81	4.285,12	49.485,81	4.490,44	45.200,69	,00	4.285,12
13130 00 Aporte Pat	169.156,00	,00	169.156,00	7.738,60	89.467,15	7.738,60	89.467,15	8.098,80	81.728,55	,00	7.738,60
13131 00 Aporte P	169.156,00	,00	169.156,00	7.738,60	89.467,15	7.738,60	89.467,15	8.098,80	81.728,55	,00	7.738,60
13200 00 Aporte Patro	112.771,00	,00	112.771,00	5.159,07	59.644,77	5.159,07	59.644,77	5.399,20	54.485,70	,00	5.159,07
15000 00 Previsiones pa	297.958,00	,00	297.958,00	,00	,00	,00	,00	,00	,00	,00	,00
15400 00 Otras Previs	297.958,00	,00	297.958,00	,00	,00	,00	,00	,00	,00	,00	,00
20000 00 SERVICIOS NO PER	3.651.718,00	-1.130.521,00	2.521.197,00	196.572,93	1.708.335,55	196.572,93	1.708.335,55	169.997,79	1.650.282,96	,00	58.052,59
21000 00 Servicios Bási	134.000,00	19.000,00	153.000,00	10.906,20	122.527,31	10.906,20	122.527,31	5.656,82	116.696,43	,00	5.830,88
21100 00 Comunicacion	18.200,00	,00	18.200,00	,00	5.813,80	,00	5.813,80	,00	5.484,80	,00	329,00
21200 00 Energia Eléc	36.000,00	1.000,00	37.000,00	1.945,00	35.573,20	1.945,00	35.573,20	1.945,00	35.573,20	,00	,00
21300 00 Agua	10.800,00	,00	10.800,00	470,70	4.694,50	470,70	4.694,50	470,70	4.694,50	,00	,00
21400 00 Telefonía	58.800,00	10.000,00	68.800,00	8.267,18	66.297,96	8.267,18	66.297,96	3.017,80	60.796,08	,00	5.501,88
21600 00 Internet y O	10.200,00	8.000,00	18.200,00	223,32	10.147,85	223,32	10.147,85	223,32	10.147,85	,00	,00
22000 00 Servicios de T	1.476.522,00	-790.487,00	686.035,00	32.796,91	471.898,10	32.796,91	471.898,10	32.323,00	471.064,44	,00	833,66
22100 00 Pasajes	86.694,00	48.701,00	135.395,00	4.288,00	61.753,00	4.288,00	61.753,00	4.288,00	61.753,00	,00	,00
22110 00 Pasajes al	37.158,00	63.701,00	100.859,00	4.288,00	61.753,00	4.288,00	61.753,00	4.288,00	61.753,00	,00	,00
22120 00 Pasajes al	49.536,00	-15.000,00	34.536,00	,00	,00	,00	,00	,00	,00	,00	,00
22200 00 Viáticos	153.140,00	36.212,00	189.352,00	6.647,00	106.522,12	6.647,00	106.522,12	6.384,00	106.036,12	,00	486,00
22210 00 Viáticos p	80.900,00	60.212,00	141.112,00	6.647,00	96.781,60	6.647,00	96.781,60	6.384,00	96.295,60	,00	486,00
22220 00 Viáticos p	72.240,00	-24.000,00	48.240,00	,00	9.740,52	,00	9.740,52	,00	9.740,52	,00	,00
22500 00 Seguros	948.400,00	-875.400,00	73.000,00	1.215,00	69.067,87	1.215,00	69.067,87	1.215,00	69.067,87	,00	,00
22600 00 Transporte d	288.288,00	,00	288.288,00	20.646,91	234.555,11	20.646,91	234.555,11	20.436,00	234.207,45	,00	347,66
23000 00 Alquileres	234.196,00	79.966,00	314.162,00	32.963,91	271.986,13	32.963,91	271.986,13	32.979,92	268.853,34	,00	3.132,79
23100 00 Alquiler de	161.196,00	60.966,00	222.162,00	13.384,00	199.246,50	13.384,00	199.246,50	16.168,00	199.246,50	,00	,00
23200 00 Alquiler de	15.000,00	-11.000,00	4.000,00	,00	3.900,00	,00	3.900,00	,00	3.900,00	,00	,00
23300 00 Alquiler de	28.000,00	45.000,00	73.000,00	19.579,91	68.839,63	19.579,91	68.839,63	16.811,92	65.706,84	,00	3.132,79
23400 00 Otros Alquil	30.000,00	-15.000,00	15.000,00	,00	,00	,00	,00	,00	,00	,00	,00
24000 00 Instalación, M	120.000,00	-22.000,00	98.000,00	5.470,00	59.216,50	5.470,00	59.216,50	4.838,77	55.468,14	,00	3.748,36
24100 00 Mantenimient	120.000,00	-22.000,00	98.000,00	5.470,00	59.216,50	5.470,00	59.216,50	4.838,77	55.468,14	,00	3.748,36
24110 00 Mantenimie	45.000,00	-15.000,00	30.000,00	400,00	10.205,52	400,00	10.205,52	436,69	10.205,52	,00	,00
24120 00 Mantenimie	65.000,00	,00	65.000,00	5.070,00	49.010,98	5.070,00	49.010,98	4.402,08	45.262,62	,00	3.748,36
24130 00 Mantenimie	10.000,00	-7.000,00	3.000,00	,00	,00	,00	,00	,00	,00	,00	,00
25000 00 Servicios Prof	1.637.000,00	-441.000,00	1.196.000,00	108.020,91	722.211,38	108.020,91	722.211,38	83.673,48	680.187,00	,00	42.024,38
25200 00 Estudios, In	1.221.000,00	-535.000,00	686.000,00	87.050,10	429.137,77	87.050,10	429.137,77	61.067,60	393.285,27	,00	35.852,50
25210 00 Consultori	980.000,00	-585.000,00	395.000,00	30.300,00	143.221,00	30.300,00	143.221,00	29.267,50	142.188,50	,00	1.032,50
25220 00 Consultore	216.000,00	15.000,00	231.000,00	56.750,10	230.566,77	56.750,10	230.566,77	31.800,10	195.746,77	,00	34.820,00
25230 00 Auditorías	25.000,00	35.000,00	60.000,00	,00	55.350,00	,00	55.350,00	,00	55.350,00	,00	,00
25300 00 Comisiones y	145.000,00	126.000,00	271.000,00	1.423,00	138.496,92	1.423,00	138.496,92	1.423,00	138.496,92	,00	,00
25400 00 Lavandería,	40.000,00	13.000,00	53.000,00	4.228,10	48.449,40	4.228,10	48.449,40	7.840,10	44.553,91	,00	3.895,49
25500 00 Publicidad	35.000,00	15.000,00	50.000,00	500,00	38.304,60	500,00	38.304,60	500,00	38.304,60	,00	,00
25600 00 Servicios de	170.000,00	-100.000,00	70.000,00	13.194,62	51.237,08	13.194,62	51.237,08	11.291,98	49.034,98	,00	2.202,10
25700 00 Capacitación	,00	40.000,00	40.000,00	400,00	10.789,52	400,00	10.789,52	400,00	10.789,52	,00	,00

EJECUCION MENSUAL DE GASTOS

INSTITUCION : 0633 - Empresa Misicunã

LISTADO: Diciembre

NIVEL : INSTITUCIONAL

PARTIDA AUX DENOMINACION	PRESUPUESTO			COMPROMETIDO		DEVENGADO		PAGADO		SALDO POR DEVENGAR Bs.	SALDO POR PAGAR Bs.
	ORIGINAL Bs.	MODIFIC. Bs.	ACTUAL Bs.	PARCIAL Bs.	ACUMULADO Bs.	PARCIAL Bs.	ACUMULADO Bs.	PARCIAL Bs.	ACUMULADO Bs.		
25900 00 Servicios	26.000,00	,00	26.000,00	1.225,09	5.796,09	1.225,09	5.796,09	1.150,80	5.721,80	,00	74,29
26000 00 Otros Servicio	50.000,00	24.000,00	74.000,00	6.415,00	60.496,13	6.415,00	60.496,13	10.525,80	58.013,61	,00	2.482,52
26200 00 Gastos Judic	,00	11.000,00	11.000,00	1.635,00	12.000,00	1.635,00	12.000,00	2.220,00	2.220,00	,00	,00
26600 00 Servicio de	50.000,00	13.000,00	63.000,00	4.780,00	58.276,13	4.780,00	58.276,13	8.890,80	55.793,61	,00	2.482,52
26620 00 Servicios	50.000,00	13.000,00	63.000,00	4.780,00	58.276,13	4.780,00	58.276,13	8.890,80	55.793,61	,00	2.482,52
30000 00 MATERIALES Y SUM	961.248,00	-67.074,00	894.174,00	85.724,30	574.442,77	85.724,30	574.442,77	68.576,48	550.240,40	,00	24.202,37
31000 00 Alimentos y Pr	200.000,00	,00	200.000,00	16.933,50	194.808,62	16.933,50	194.808,62	16.945,68	194.790,62	,00	18,00
31100 00 Alimentos y	200.000,00	,00	200.000,00	16.933,50	194.808,62	16.933,50	194.808,62	16.945,68	194.790,62	,00	18,00
31110 00 Gastos Des	200.000,00	,00	200.000,00	16.933,50	194.808,62	16.933,50	194.808,62	16.945,68	194.790,62	,00	18,00
32000 00 Productos de P	101.180,00	93.926,00	195.106,00	,00	23.445,30	,00	23.445,30	,00	23.445,30	,00	,00
32100 00 Papel	16.680,00	,00	16.680,00	,00	15.994,00	,00	15.994,00	,00	15.994,00	,00	,00
32200 00 Productos de	68.500,00	93.926,00	162.426,00	,00	3.862,30	,00	3.862,30	,00	3.862,30	,00	,00
32300 00 Libros, Manu	10.000,00	,00	10.000,00	,00	220,00	,00	220,00	,00	220,00	,00	,00
32500 00 Periódicos y	6.000,00	,00	6.000,00	,00	3.369,00	,00	3.369,00	,00	3.369,00	,00	,00
33000 00 Textiles y Ves	128.000,00	,00	128.000,00	51.040,00	109.208,00	51.040,00	109.208,00	33.880,00	92.048,00	,00	17.160,00
33300 00 Prendas de V	74.000,00	,00	74.000,00	31.240,00	67.927,00	31.240,00	67.927,00	14.080,00	50.767,00	,00	17.160,00
33400 00 Calzados	54.000,00	,00	54.000,00	19.800,00	41.281,00	19.800,00	41.281,00	19.800,00	41.281,00	,00	,00
34000 00 Combustibles,	375.369,00	-213.500,00	161.869,00	8.210,37	118.019,12	8.210,37	118.019,12	8.210,37	110.994,75	,00	7.024,37
34100 00 Combustibles	349.500,00	-218.500,00	131.000,00	8.210,37	94.079,12	8.210,37	94.079,12	8.210,37	87.054,75	,00	7.024,37
34110 00 Combustibl	349.500,00	-218.500,00	131.000,00	8.210,37	94.079,12	8.210,37	94.079,12	8.210,37	87.054,75	,00	7.024,37
34300 00 lllantas y Ne	25.869,00	5.000,00	30.869,00	,00	23.940,00	,00	23.940,00	,00	23.940,00	,00	,00
39000 00 Productos Vari	156.699,00	52.500,00	209.199,00	9.540,43	128.961,73	9.540,43	128.961,73	9.540,43	128.961,73	,00	,00
39100 00 Material de	8.560,00	,00	8.560,00	,00	2.007,72	,00	2.007,72	,00	2.007,72	,00	,00
39300 00 Utensilios d	1.831,00	,00	1.831,00	,00	862,00	,00	862,00	,00	862,00	,00	,00
39500 00 Utiles de Es	32.000,00	50.000,00	82.000,00	1.436,00	41.100,40	1.436,00	41.100,40	1.436,00	41.100,40	,00	,00
39700 00 Utiles y Mat	4.308,00	2.500,00	6.808,00	,00	3.213,00	,00	3.213,00	,00	3.213,00	,00	,00
39800 00 Otros Repues	110.000,00	,00	110.000,00	8.104,43	81.778,61	8.104,43	81.778,61	8.104,43	81.778,61	,00	,00
40000 00 ACTIVOS REALES	215.450.029,00	160.946.737,68	376.396.766,68	18.273.486,96	123.957.196,99	18.273.486,96	123.957.196,99	23.184.645,03	118.154.864,92	,00	5.802.332,07
42000 00 Construcciones	214.403.946,00	155.888.293,68	370.292.239,68	17.513.052,86	120.285.953,64	17.513.052,86	120.285.953,64	22.424.210,93	114.483.621,57	,00	5.802.332,07
42200 00 Construccion	209.514.000,00	149.777.091,68	359.291.091,68	15.676.920,02	114.367.383,39	15.676.920,02	114.367.383,39	20.555.118,03	108.660.183,39	,00	5.707.200,00
42230 00 Otras Cons	203.245.000,00	149.262.091,68	352.507.091,68	15.053.671,58	107.968.650,97	15.053.671,58	107.968.650,97	19.828.506,84	102.261.450,97	,00	5.707.200,00
42240 00 Supervisió	6.269.000,00	515.000,00	6.784.000,00	623.248,44	6.398.732,42	623.248,44	6.398.732,42	726.611,19	6.398.732,42	,00	,00
42300 00 Construccion	4.889.946,00	6.111.202,00	11.001.148,00	1.836.132,84	5.918.570,25	1.836.132,84	5.918.570,25	1.869.092,90	5.823.438,18	,00	95.132,07
42310 00 Construcci	4.889.946,00	5.770.476,00	10.660.422,00	1.836.132,84	5.918.570,25	1.836.132,84	5.918.570,25	1.869.092,90	5.823.438,18	,00	95.132,07
42320 00 Supervisió	,00	340.726,00	340.726,00	,00	,00	,00	,00	,00	,00	,00	,00
43000 00 Maquinaria y E	746.083,00	813.090,00	1.559.173,00	256.984,10	1.314.961,36	256.984,10	1.314.961,36	256.984,10	1.314.961,36	,00	,00
43100 00 Equipo de Of	130.083,00	291.167,00	421.250,00	67.821,40	203.344,38	67.821,40	203.344,38	67.821,40	203.344,38	,00	,00
43110 00 Equipo de	62.083,00	,00	62.083,00	,00	23.270,00	,00	23.270,00	,00	23.270,00	,00	,00
43120 00 Equipo de	68.000,00	291.167,00	359.167,00	67.821,40	180.074,38	67.821,40	180.074,38	67.821,40	180.074,38	,00	,00
43300 00 Equipo de Tr	245.000,00	645.832,00	890.832,00	,00	889.488,00	,00	889.488,00	,00	889.488,00	,00	,00
43310 00 Vehículos	245.000,00	25.000,00	270.000,00	,00	268.656,00	,00	268.656,00	,00	268.656,00	,00	,00
43320 00 Vehículos	,00	620.832,00	620.832,00	,00	620.832,00	,00	620.832,00	,00	620.832,00	,00	,00
43500 00 Equipo de Co	,00	21.908,00	21.908,00	9.840,00	21.747,78	9.840,00	21.747,78	9.840,00	21.747,78	,00	,00
43600 00 Equipo Educa	,00	11.732,00	11.732,00	,00	11.728,48	,00	11.728,48	,00	11.728,48	,00	,00
43700 00 Otra Maquina	371.000,00	-157.549,00	213.451,00	179.322,70	188.652,72	179.322,70	188.652,72	179.322,70	188.652,72	,00	,00
46000 00 Estudios y Pro	300.000,00	4.215.354,00	4.515.354,00	503.450,00	2.335.571,99	503.450,00	2.335.571,99	503.450,00	2.335.571,99	,00	,00
46100 00 Para Constr	300.000,00	-275.000,00	25.000,00	,00	,00	,00	,00	,00	,00	,00	,00
46110 00 Consultori	300.000,00	-275.000,00	25.000,00	,00	,00	,00	,00	,00	,00	,00	,00
46200 00 Para Constr	,00	4.490.354,00	4.490.354,00	503.450,00	2.335.571,99	503.450,00	2.335.571,99	503.450,00	2.335.571,99	,00	,00

EJECUCION MENSUAL DE GASTOS

INSTITUCION : 0633 - Empresa Misticuni


LISTADO: Diciembre

NIVEL : INSTITUCIONAL

PARTIDA AUX DENOMINACION	PRESUPUESTO			COMPROMETIDO		DEVENGADO		PAGADO		SALDO POR DEVENGAR Bs.	SALDO POR PAGAR Bs.
	ORIGINAL Bs.	MODIFIC. Bs.	ACTUAL Bs.	PARCIAL Bs.	ACUMULADO Bs.	PARCIAL Bs.	ACUMULADO Bs.	PARCIAL Bs.	ACUMULADO Bs.		
46210 00 Consultori	,00	3.342.772,00	3.342.772,00	428.620,23	1.228.321,49	428.620,23	1.228.321,49	428.620,23	1.228.321,49	,00	,00
46220 00 Consultori	,00	1.147.582,00	1.147.582,00	74.829,77	1.107.250,50	74.829,77	1.107.250,50	74.829,77	1.107.250,50	,00	,00
49000 00 Otros Activos	,00	30.000,00	30.000,00	,00	20.710,00	,00	20.710,00	,00	20.710,00	,00	,00
49100 00 Activos Inta	,00	30.000,00	30.000,00	,00	20.710,00	,00	20.710,00	,00	20.710,00	,00	,00
50000 00 ACTIVOS FINANCI	,00	,00	,00	361.414,43	361.414,43	361.414,43	361.414,43	,00	,00	,00	361.414,43
57000 00 Incremento de	,00	,00	,00	,00	,00	,00	,00	,00	,00	,00	,00
57100 00 Incremento d	,00	,00	,00	,00	,00	,00	,00	,00	,00	,00	,00
58000 00 Incremento de	,00	,00	,00	361.414,43	361.414,43	361.414,43	361.414,43	,00	,00	,00	361.414,43
58100 00 Incremento d	,00	,00	,00	361.414,43	361.414,43	361.414,43	361.414,43	,00	,00	,00	361.414,43
60000 00 SERVICIO DE LA D	,00	6.000,00	6.000,00	4.916.768,68	3.327,51	4.916.768,68	3.327,51	,00	3.327,51	,00	,00
62000 00 Servicio de la	,00	6.000,00	6.000,00	,00	3.327,51	,00	3.327,51	,00	3.327,51	,00	,00
62700 00 Intereses de	,00	6.000,00	6.000,00	,00	3.327,51	,00	3.327,51	,00	3.327,51	,00	,00
63000 00 Disminución de	,00	,00	,00	4.916.768,68	,00	4.916.768,68	,00	,00	,00	,00	,00
63100 00 Disminución	,00	,00	,00	,00	,00	,00	,00	,00	,00	,00	,00
63200 00 Disminución	,00	,00	,00	4.911.158,07	,00	4.911.158,07	,00	,00	,00	,00	,00
63300 00 Disminución	,00	,00	,00	3.604,29	,00	3.604,29	,00	,00	,00	,00	,00
63400 00 Disminución	,00	,00	,00	2.006,32	,00	2.006,32	,00	,00	,00	,00	,00
80000 00 IMPUESTOS, REGAL	223.316,00	,00	223.316,00	9.327,49	128.180,81	9.327,49	128.180,81	9.327,49	128.180,81	,00	,00
81000 00 Renta Interna	173.316,00	,00	173.316,00	9.327,49	119.785,81	9.327,49	119.785,81	9.327,49	119.785,81	,00	,00
81200 00 Impuesto a l	173.316,00	,00	173.316,00	9.327,49	119.785,81	9.327,49	119.785,81	9.327,49	119.785,81	,00	,00
83000 00 Impuestos Muni	50.000,00	,00	50.000,00	,00	8.395,00	,00	8.395,00	,00	8.395,00	,00	,00
83100 00 Impuesto a l	30.000,00	,00	30.000,00	,00	8.395,00	,00	8.395,00	,00	8.395,00	,00	,00
83120 00 Vehiculos	30.000,00	,00	30.000,00	,00	8.395,00	,00	8.395,00	,00	8.395,00	,00	,00
83200 00 Impuesto a l	20.000,00	,00	20.000,00	,00	,00	,00	,00	,00	,00	,00	,00
83210 00 Inmuebles	20.000,00	,00	20.000,00	,00	,00	,00	,00	,00	,00	,00	,00
90000 00 OTROS GASTOS	431.001,00	-292.000,00	139.001,00	,00	138.947,76	,00	138.947,76	,00	138.947,76	,00	,00
99000 00 Provisiones pa	431.001,00	-292.000,00	139.001,00	,00	138.947,76	,00	138.947,76	,00	138.947,76	,00	,00
99100 00 Provisiones	431.001,00	-292.000,00	139.001,00	,00	138.947,76	,00	138.947,76	,00	138.947,76	,00	,00

  
Lic. David Castro H.  
JEFE DE UNIDAD DE CONTABILIDAD  
EMPRESA MISTICUNI

*el 7 de Julio*  
Lic. Ma. Carmen Zegarra de Ávila  
GERENTE ADMINISTRATIVA FINANCIERA  
EMPRESA MISTICUNI

  
Ing. Leonardo R. Araya Jaldin  
GERENTE GENERAL  
EMPRESA MISTICUNI